



ФЕДЕРАЛЬНАЯ СЛУЖБА
ГОСУДАРСТВЕННОЙ СТАТИСТИКИ

СОЦИАЛЬНО-ЭКОНОМИЧЕСКОЕ ПОЛОЖЕНИЕ РЕГИОНОВ ЦЕНТРАЛЬНОГО ФЕДЕРАЛЬНОГО ОКРУГА



январь-февраль 2023 года



ФЕДЕРАЛЬНАЯ СЛУЖБА
ГОСУДАРСТВЕННОЙ СТАТИСТИКИ

СОЦИАЛЬНО- ЭКОНОМИЧЕСКОЕ ПОЛОЖЕНИЕ РЕГИОНОВ ЦЕНТРАЛЬНОГО ФЕДЕРАЛЬНОГО ОКРУГА

за январь-февраль 2023 года

- 01 ИНДЕКС ПРОМЫШЛЕННОГО ПРОИЗВОДСТВА
- 02 ОБЪЕМ РАБОТ, ВЫПОЛНЕННЫХ ПО ВИДУ ДЕЯТЕЛЬНОСТИ «СТРОИТЕЛЬСТВО»
- 03 ВВОД В ДЕЙСТВИЕ ЖИЛЫХ ДОМОВ
- 04 ОБОРОТ РОЗНИЧНОЙ ТОРГОВЛИ
- 05 ОБОРОТ ОБЩЕСТВЕННОГО ПИТАНИЯ
- 06 ОБЪЕМ ПЛАТНЫХ УСЛУГ НАСЕЛЕНИЮ
- 07 ИНДЕКС ПОТРЕБИТЕЛЬСКИХ ЦЕН
- 08 ИНДЕКС ЦЕН ПРОИЗВОДИТЕЛЕЙ ПРОМЫШЛЕННЫХ ТОВАРОВ
- 09 СРЕДНЕМЕСЯЧНАЯ НОМИНАЛЬНАЯ НАЧИСЛЕННАЯ ЗАРАБОТНАЯ ПЛАТА
- 10 ЕСТЕСТВЕННЫЙ ПРИРОСТ (УБЫЛЬ) НАСЕЛЕНИЯ

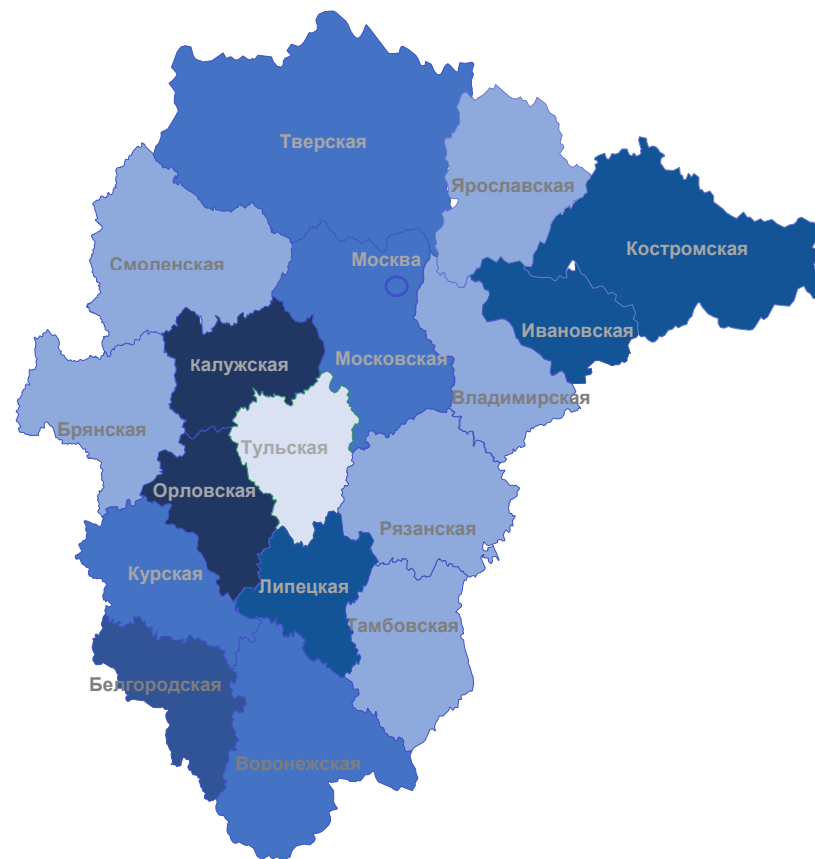




ИНДЕКС ПРОМЫШЛЕННОГО ПРОИЗВОДСТВА

ЯНВАРЬ-ФЕВРАЛЬ 2023 г. в % К ЯНВАРЮ-ФЕВРАЛЮ 2022 г.

Регионы Центрального федерального округа
с наибольшими и наименьшими значениями показателя



● до 95 ● от 95 до 100 ● от 100 до 105 ● от 105 до 110 ● Свыше 110





ОБЪЕМ РАБОТ, ВЫПОЛНЕННЫХ ПО ВИДУ ДЕЯТЕЛЬНОСТИ «СТРОИТЕЛЬСТВО»

ЯНВАРЬ-ФЕВРАЛЬ 2023 г. в % К ЯНВАРЮ-ФЕВРАЛЮ 2022 г.

Регионы Центрального федерального округа
с наибольшими и наименьшими значениями показателя



● до 70 ● от 70 до 100 ● от 100 до 120 ● от 120 до 150 ● Свыше 150

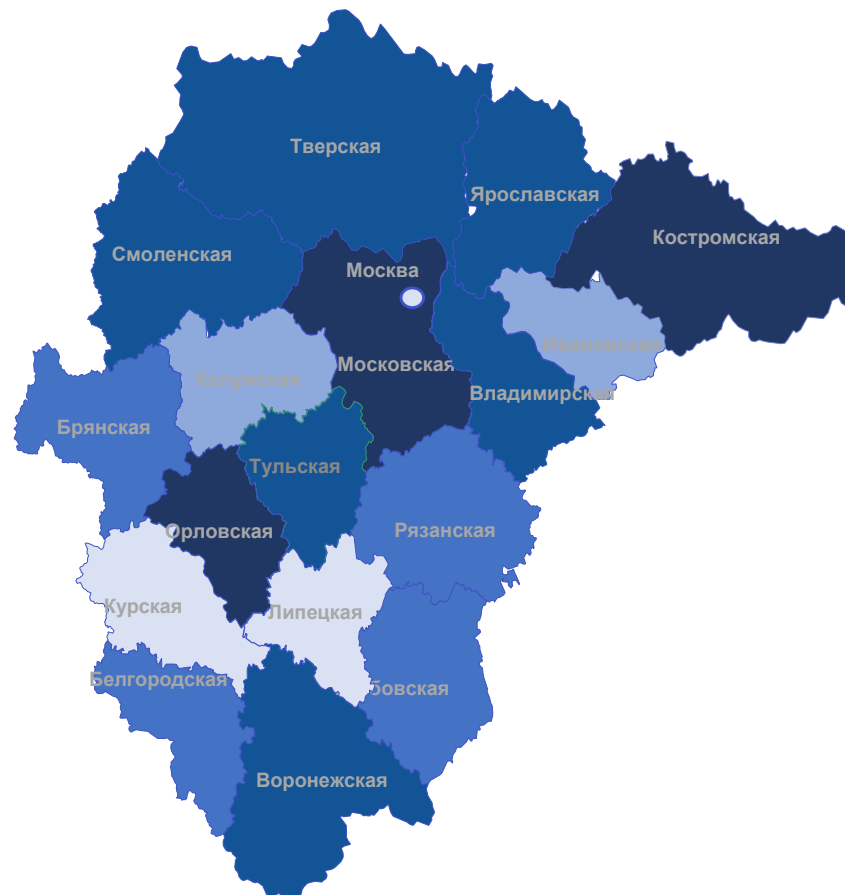
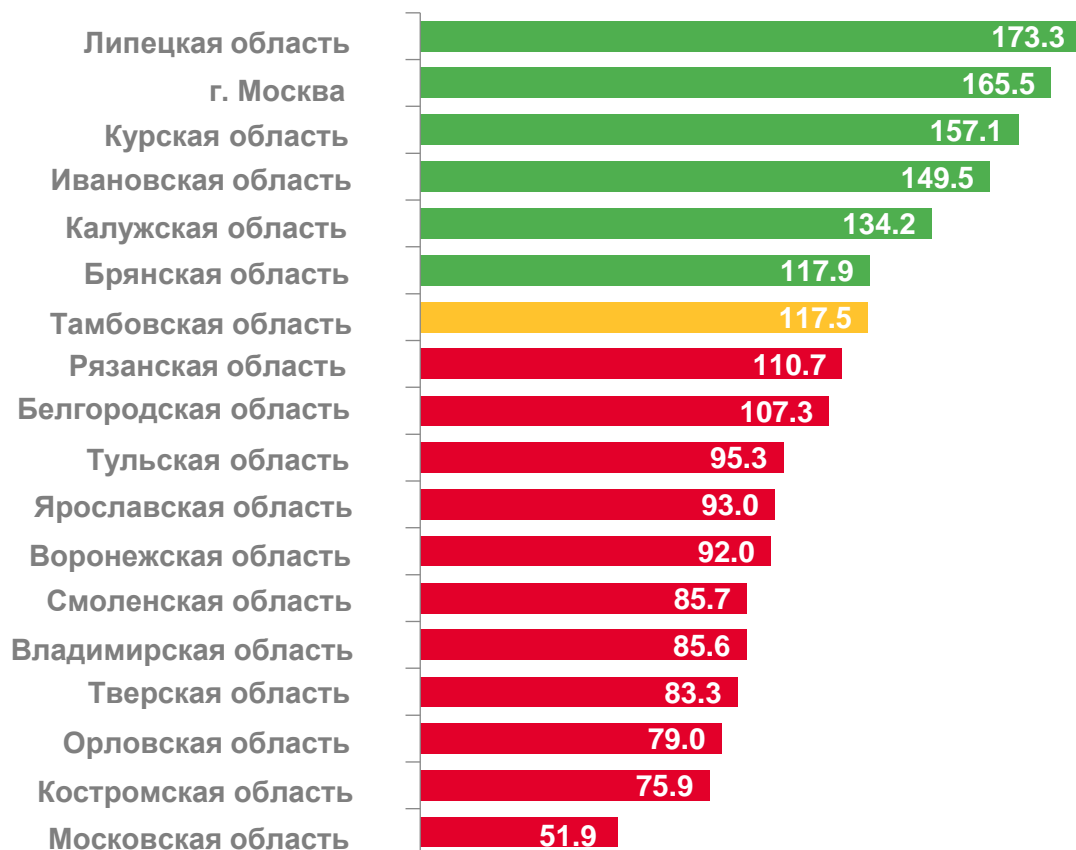




ВВОД В ДЕЙСТВИЕ ЖИЛЫХ ДОМОВ

ЯНВАРЬ-ФЕВРАЛЬ 2023 г. в % К ЯНВАРЮ-ФЕВРАЛЮ 2022 г.

Регионы Центрального федерального округа
с наибольшими и наименьшими значениями показателя



● до 80
 ● от 80 до 100
 ● от 100 до 120
 ● от 100 до 150
 ● Свыше 150

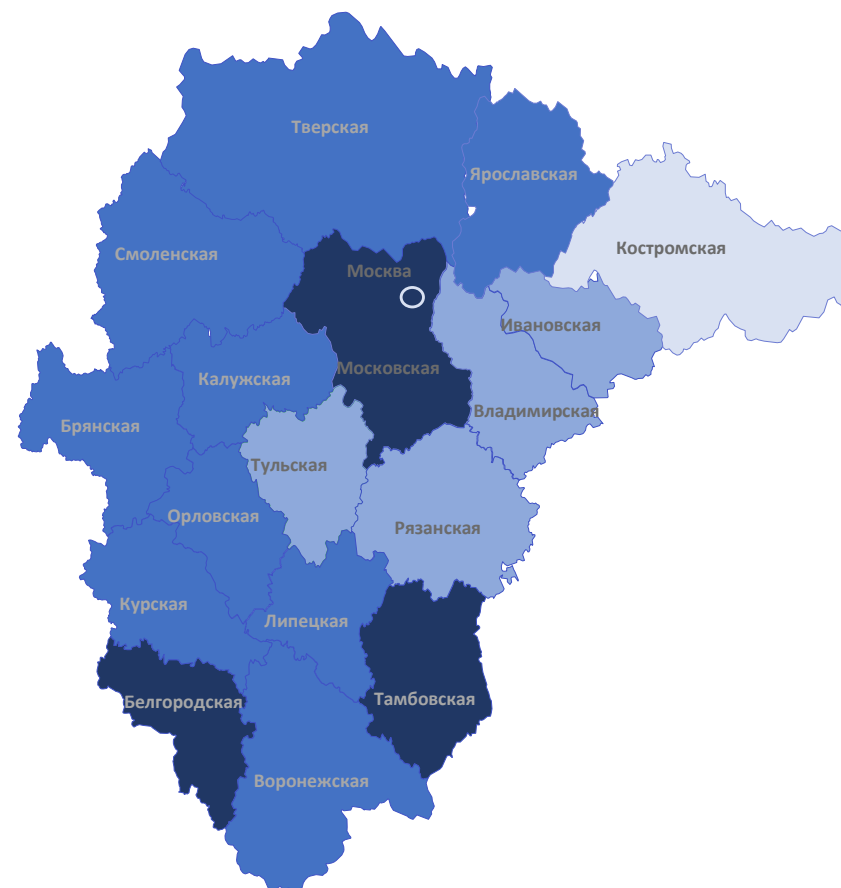
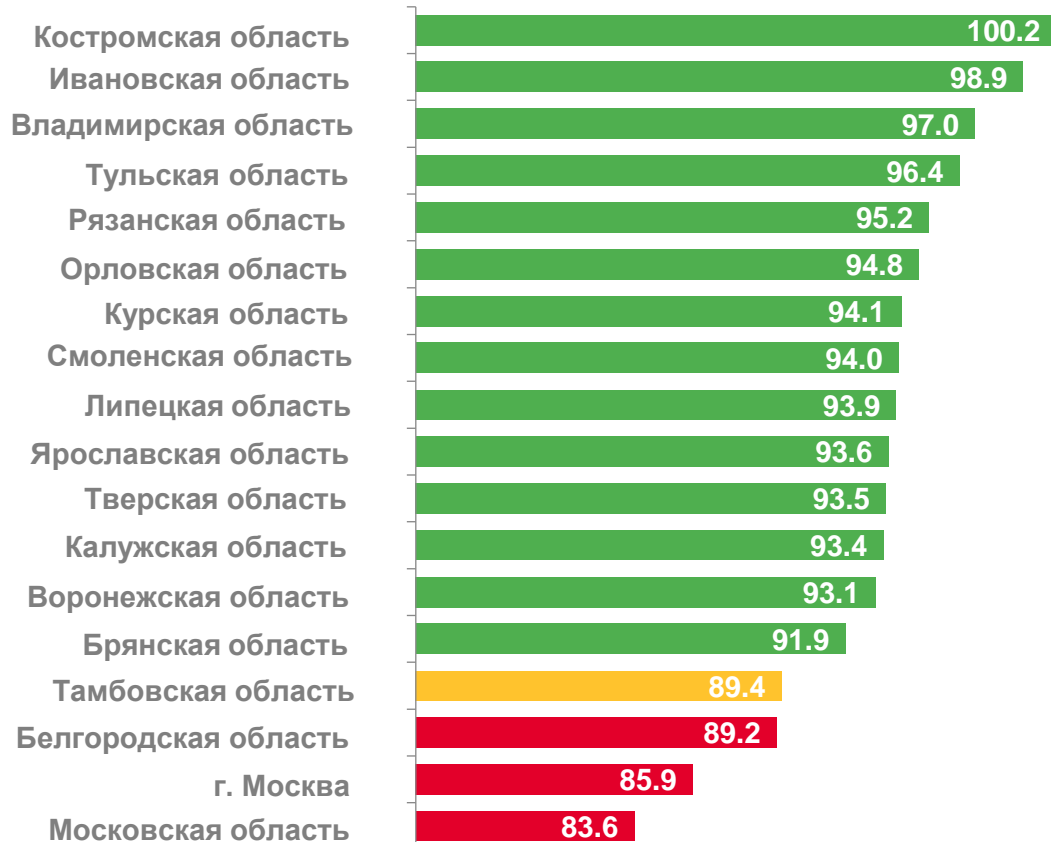




ОБОРОТ РОЗНИЧНОЙ ТОРГОВЛИ

ЯНВАРЬ-ФЕВРАЛЬ 2023 г. в % К ЯНВАРЮ-ФЕВРАЛЮ 2022 г.

Регионы Центрального федерального округа
с наибольшими и наименьшими значениями показателя



до 90

от 90 до 95

от 95 до 100

Свыше 100

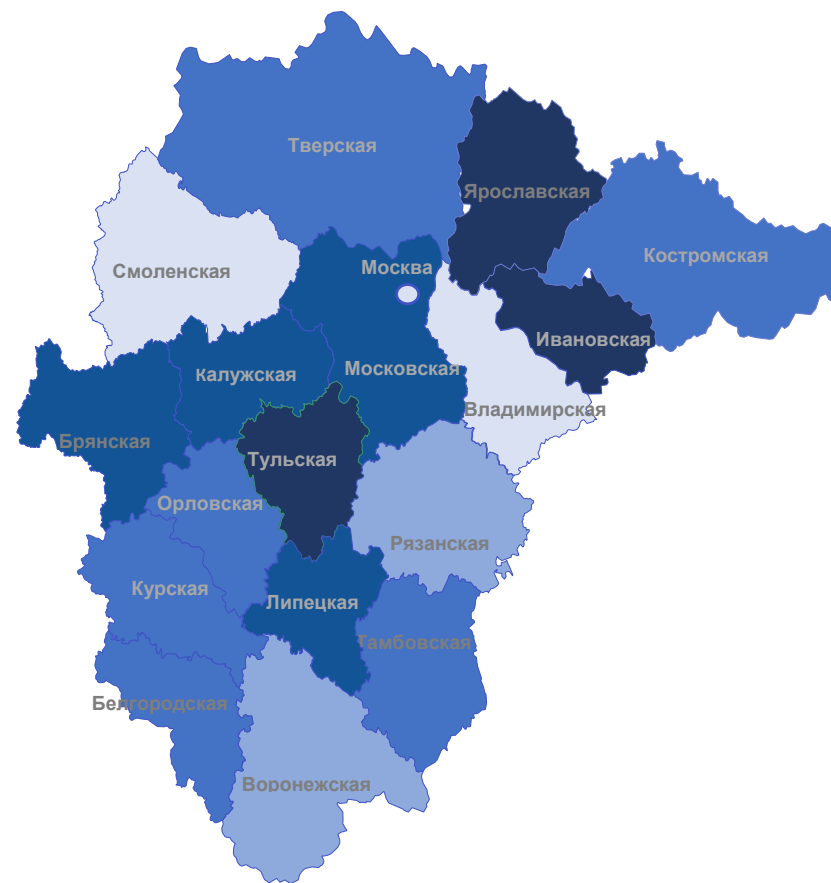




ОБОРОТ ОБЩЕСТВЕННОГО ПИТАНИЯ

ЯНВАРЬ-ФЕВРАЛЬ 2023 г. в % К ЯНВАРЮ-ФЕВРАЛЮ 2022 г.

Регионы Центрального федерального округа
с наибольшими и наименьшими значениями показателя



● до 95 ● от 95 до 100 ● от 100 до 105 ● от 105 до 110 ● Свыше 110

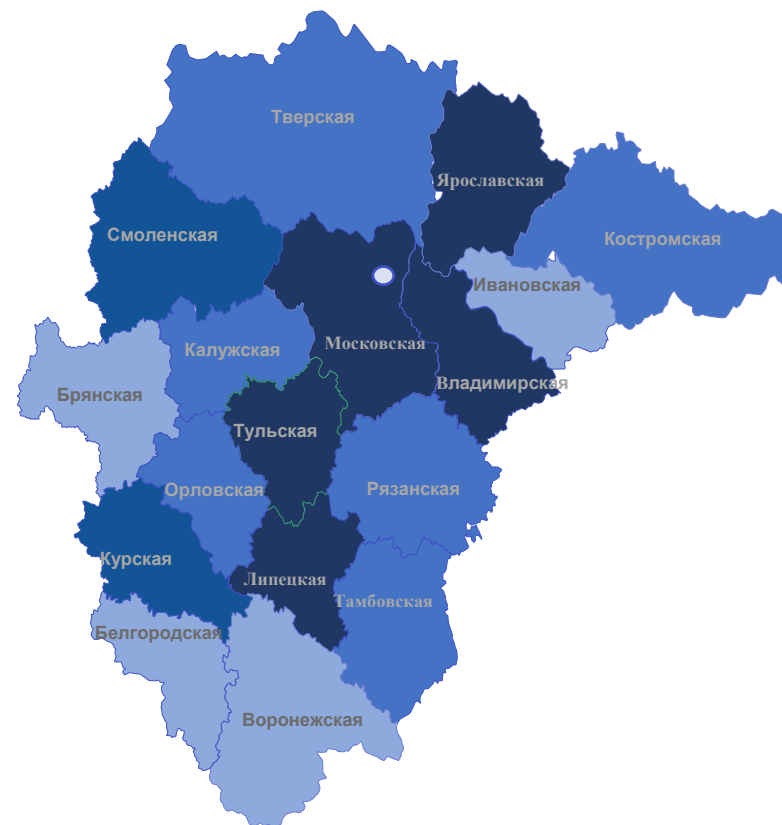
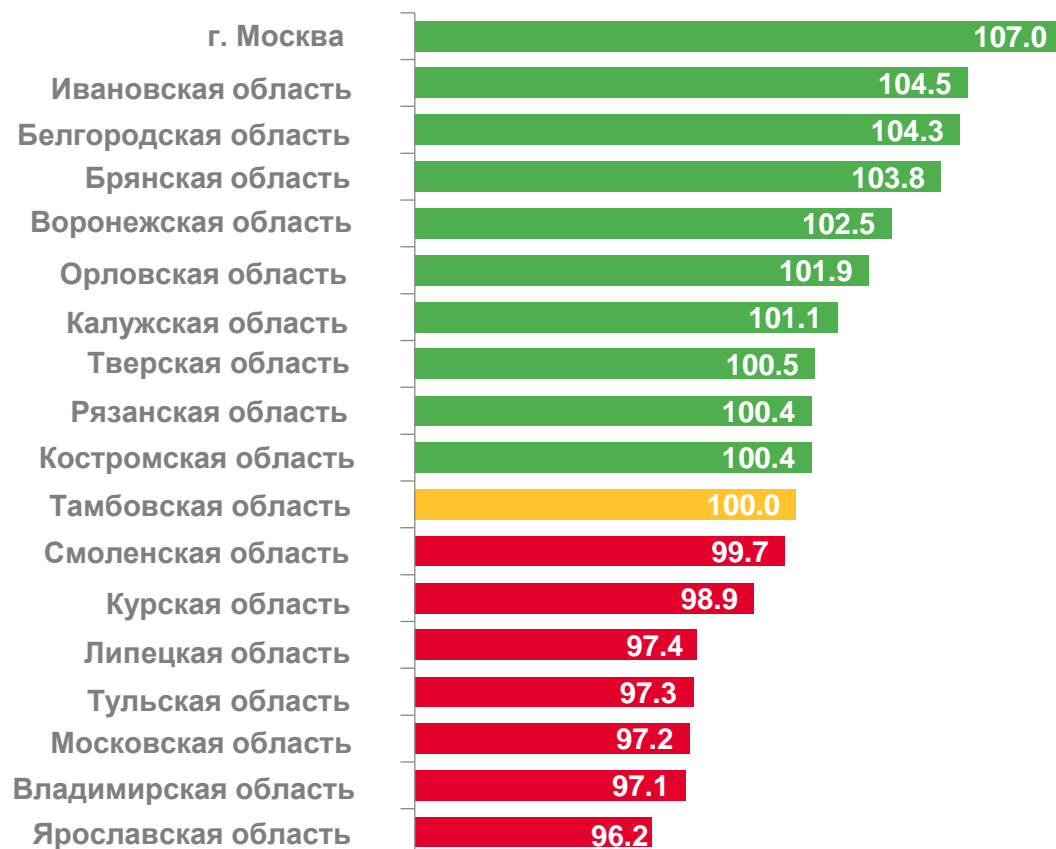




ОБЪЕМ ПЛАТНЫХ УСЛУГ НАСЕЛЕНИЮ

ЯНВАРЬ-ФЕВРАЛЬ 2023 г. в % К ЯНВАРЮ-ФЕВРАЛЮ 2022 г.

Регионы Центрального федерального округа
с наибольшими и наименьшими значениями показателя



● до 98
 ● от 98 до 100
 ● от 100 до 102
 ● от 102 до 105
 ● свыше 105

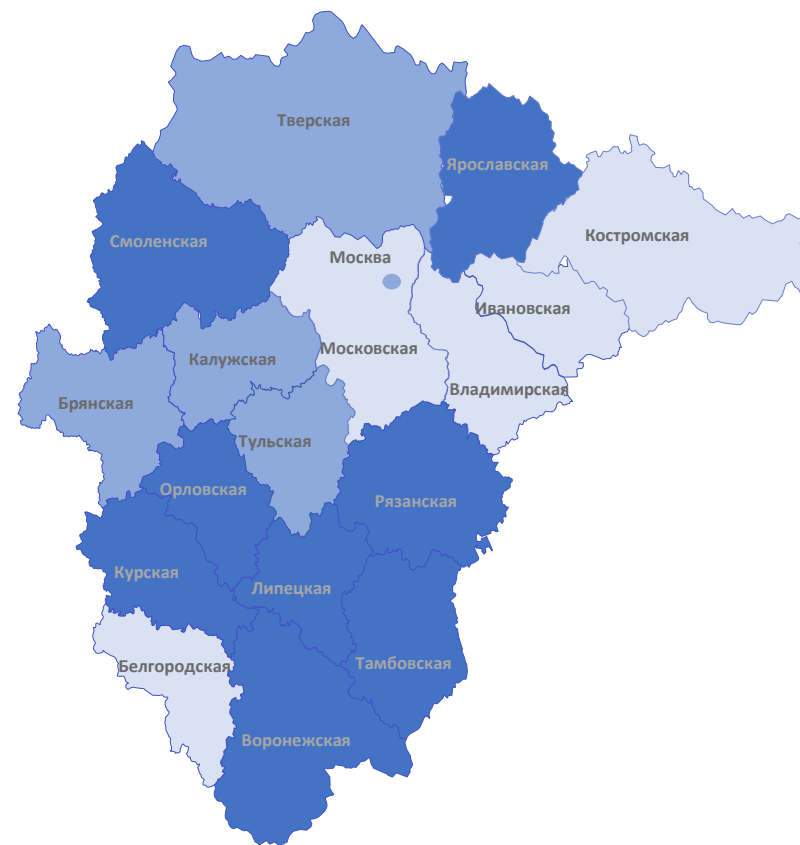
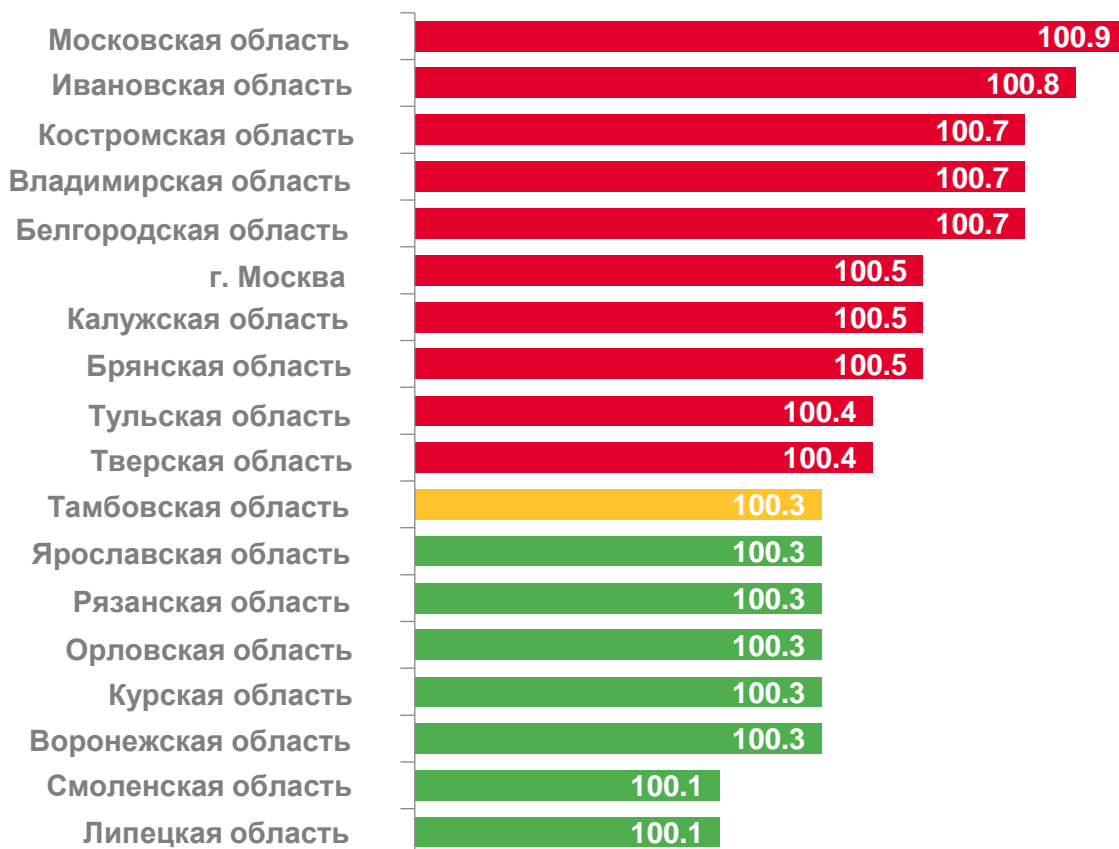




ИНДЕКС ПОТРЕБИТЕЛЬСКИХ ЦЕН

ФЕВРАЛЬ 2023 г. в % к ЯНВАРЮ 2023 г.

Регионы Центрального федерального округа
с наибольшими и наименьшими значениями показателя



● от 100 до 100,3 ● от 100,4 до 100,7 ● от 100,7 до 101

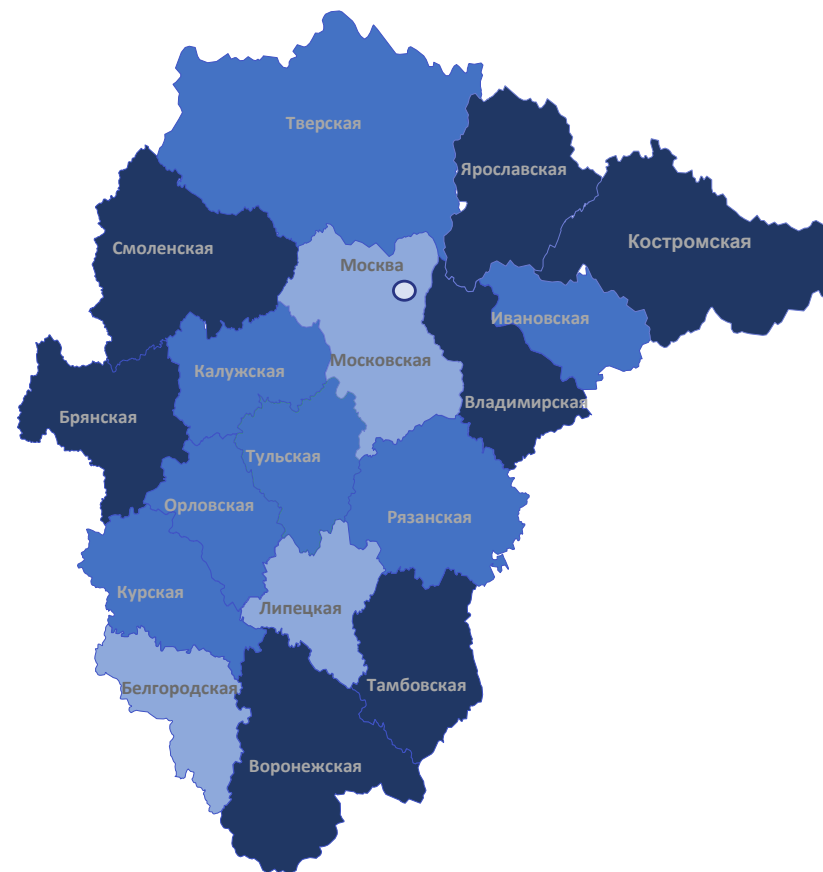




ИНДЕКС ЦЕН ПРОИЗВОДИТЕЛЕЙ ПРОМЫШЛЕННЫХ ТОВАРОВ

ФЕВРАЛЬ 2023 г. в % к ЯНВАРЮ 2023 г.

Регионы Центрального федерального округа
с наибольшими и наименьшими значениями показателя



● до 100 ● от 100 до 102 ● от 102 до 105 ● Свыше 105





СРЕДНЕМЕСЯЧНАЯ НОМИНАЛЬНАЯ НАЧИСЛЕННАЯ ЗАРАБОТНАЯ ПЛАТА

ЯНВАРЬ 2023 г., РУБЛЕЙ

Регионы Центрального федерального округа
с наибольшими и наименьшими значениями показателя



● до 40000
 ● от 40000 до 44000
 ● от 45000 до 47000
 ● от 47000 до 70000
 ● Свыше 70000





ЕСТЕСТВЕННЫЙ ПРИРОСТ (УБЫЛЬ) НАСЕЛЕНИЯ

ЯНВАРЬ 2023 г., ЧЕЛОВЕК

Регионы Центрального федерального округа
с наибольшими и наименьшими значениями показателя



● от -500 до -800 ● от -800 до -1000 ● от -1000 до -1500 ● Свыше -1500

